

Verband Zürcher Musikschulen

Musikschulen Kanton Zürich Statistik

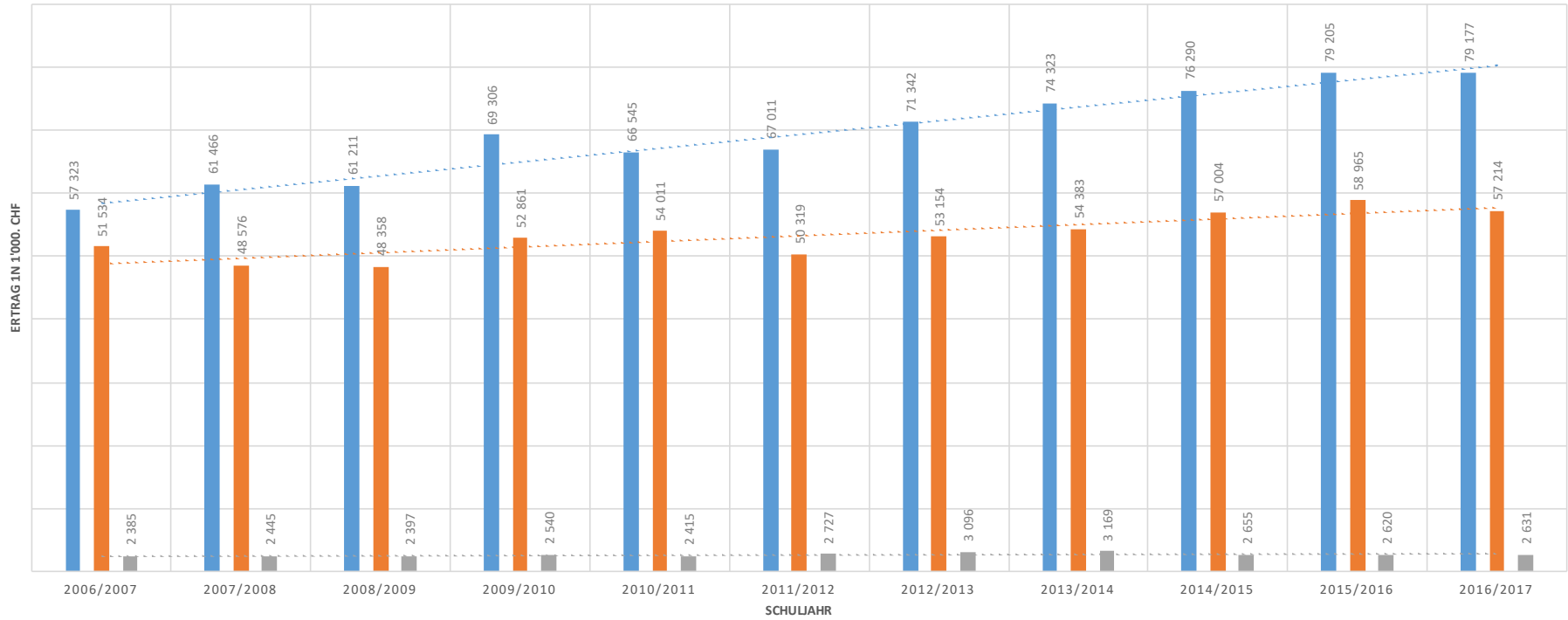
Inhalt:

Ertrag	2
Kosten pro Schüler/in	3
Schülerzahlen	6
Schüleranteil	7
Fachbelegung	8
Musiklehrpersonen	10
Zahlenmaterial	11

ERTRAG (EINZELUNTERRICHT) IN 1'000 CHF

Total aller
VZM-Mitgliedschulen

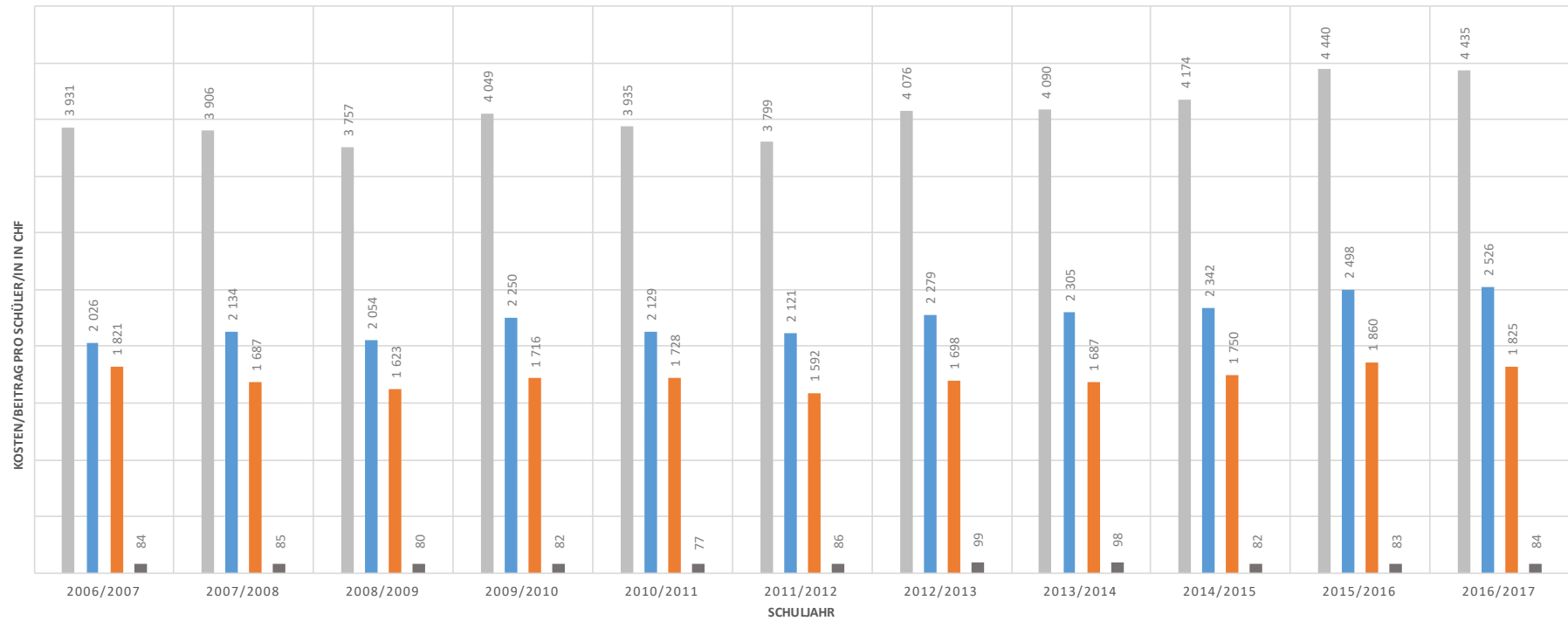
■ Gemeindebeiträge ■ Elternbeiträge ■ Kantonsbeitrag



KOSTEN PRO SCHÜLER/IN (EINZELUNTERRICHT) UND KOSTENBEITRÄGE IN CHF

Durchschnitt aller
VZM-Mitgliedschulen

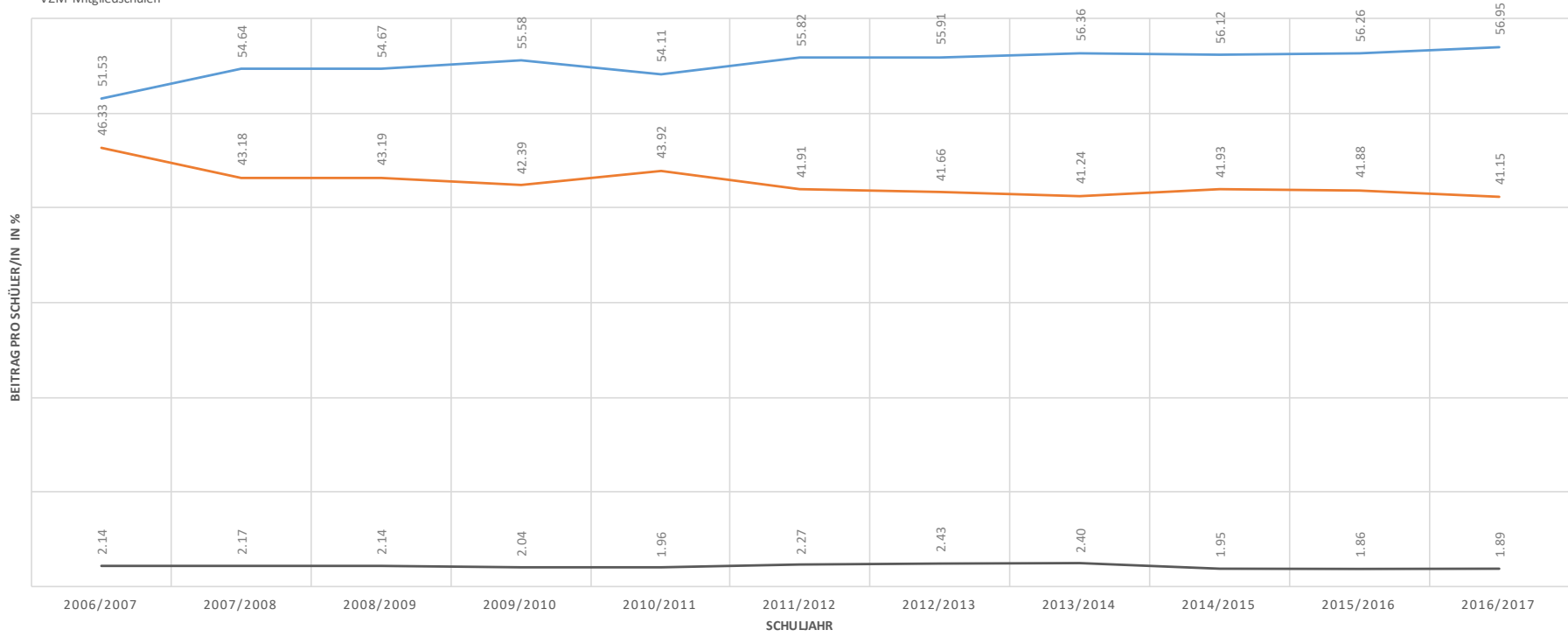
■ Kosten pro Schüler/in ■ Kostenbeitrag Gemeinde ■ Kostenbeitrag Eltern ■ Kostenbeitrag Kanton



KOSTENBEITRÄGE PRO SCHÜLER/IN (EINZELUNTERRICHT) IN %

Durchschnitt aller
VZM-Mitgliedschulen

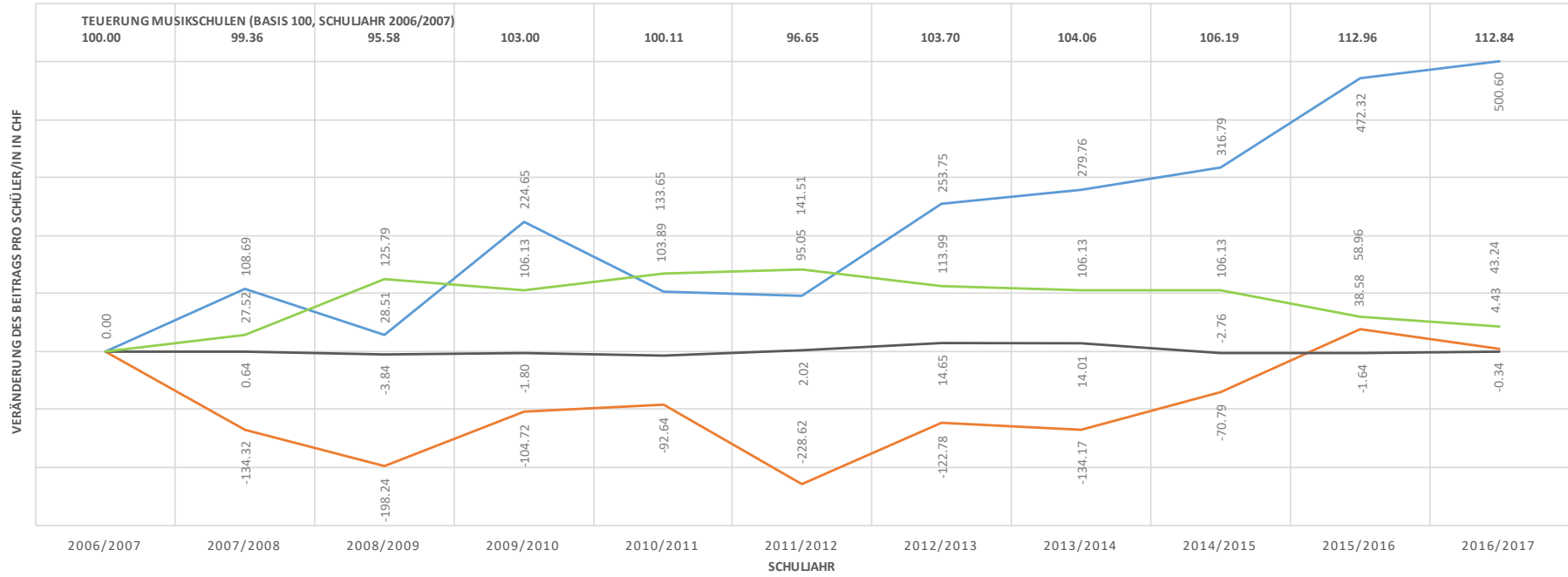
— Gemeinde — Eltern — Kanton



TEUERUNG (INDEXIERT) UND VERÄNDERUNG DER KOSTENBEITRÄGE PRO SCHÜLER/IN IN CHF

Durchschnitt aller
VZM-Mitgliedschulen

— Gemeindebeitrag
 — Elternbeitrag
 — Kantonsbeitrag
 — Frankenäquivalent Landesindex der Konsumentenpreise



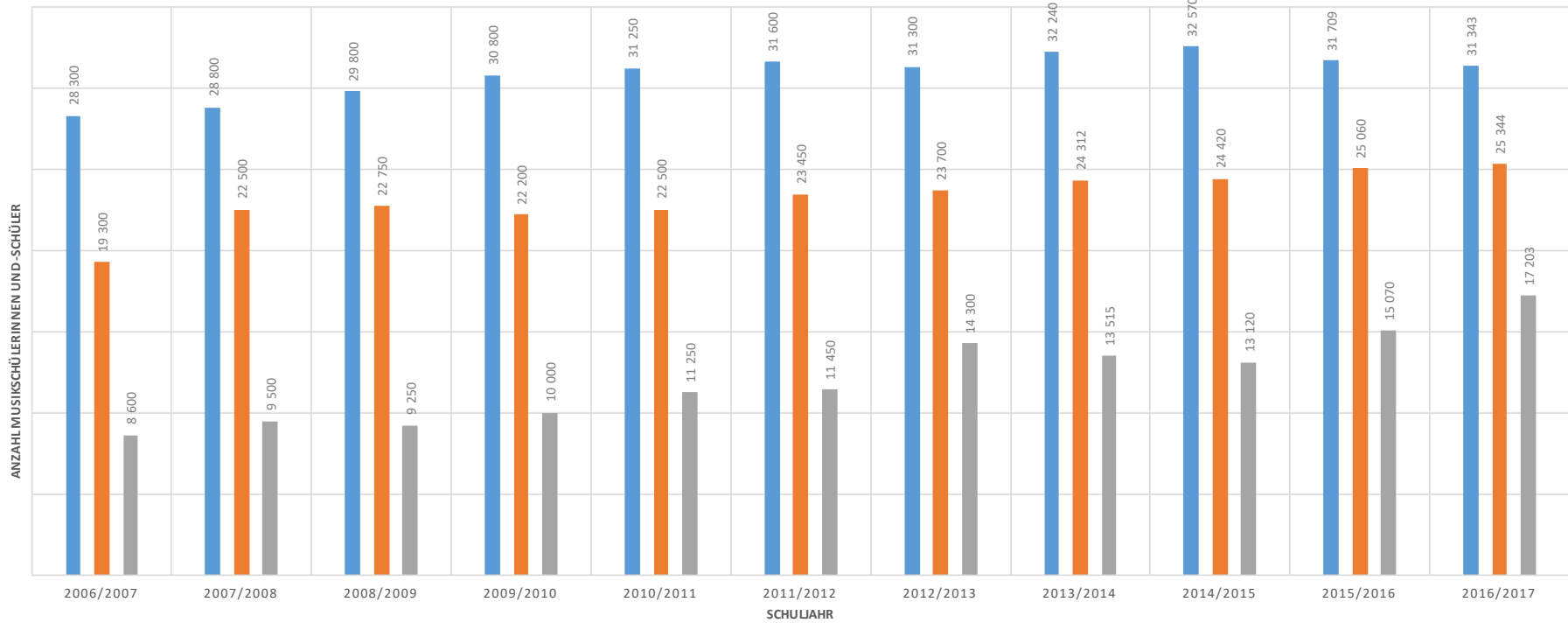
SCHÜLERZAHLEN

Total aller
VZM-Mitgliedschulen

■ Einzelunterricht

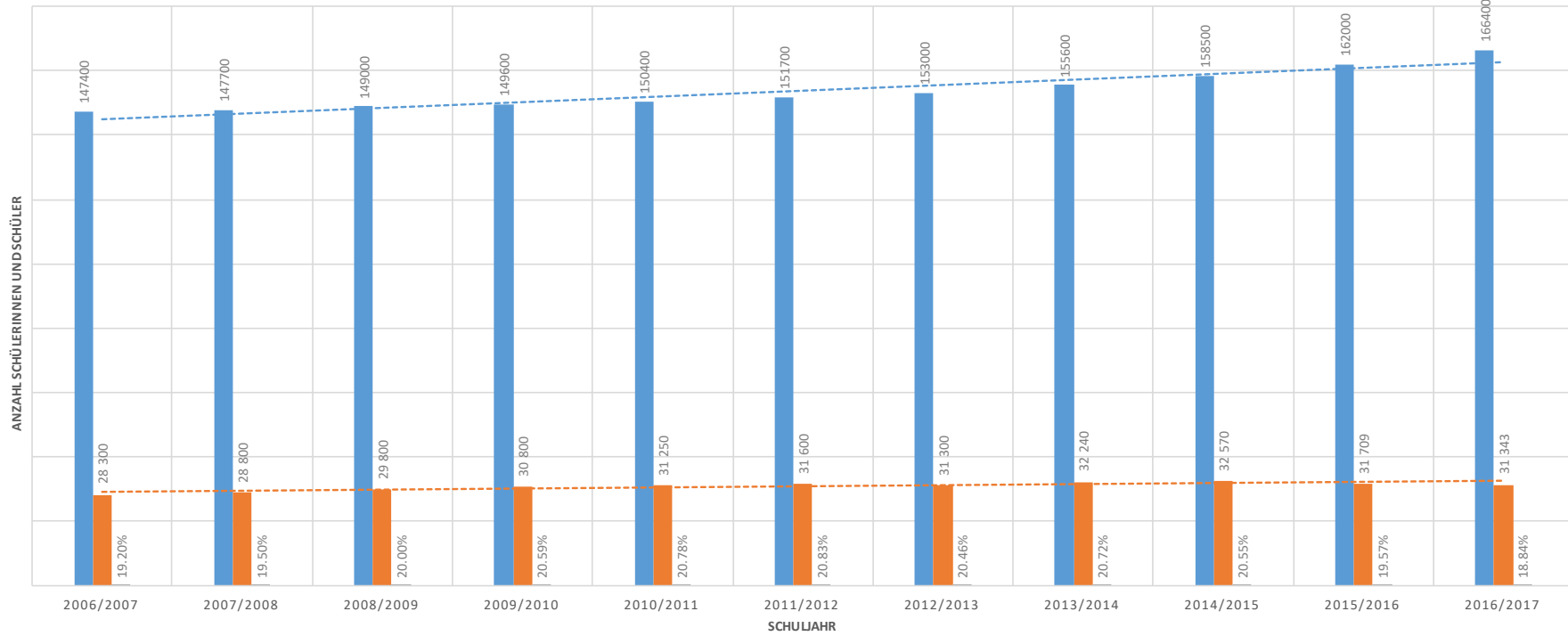
■ Musikalische Grundausbildung und Früherziehung

■ Instrumentalgruppen, Chöre, Orchester und Ensembles



SCHÜLERANTEIL

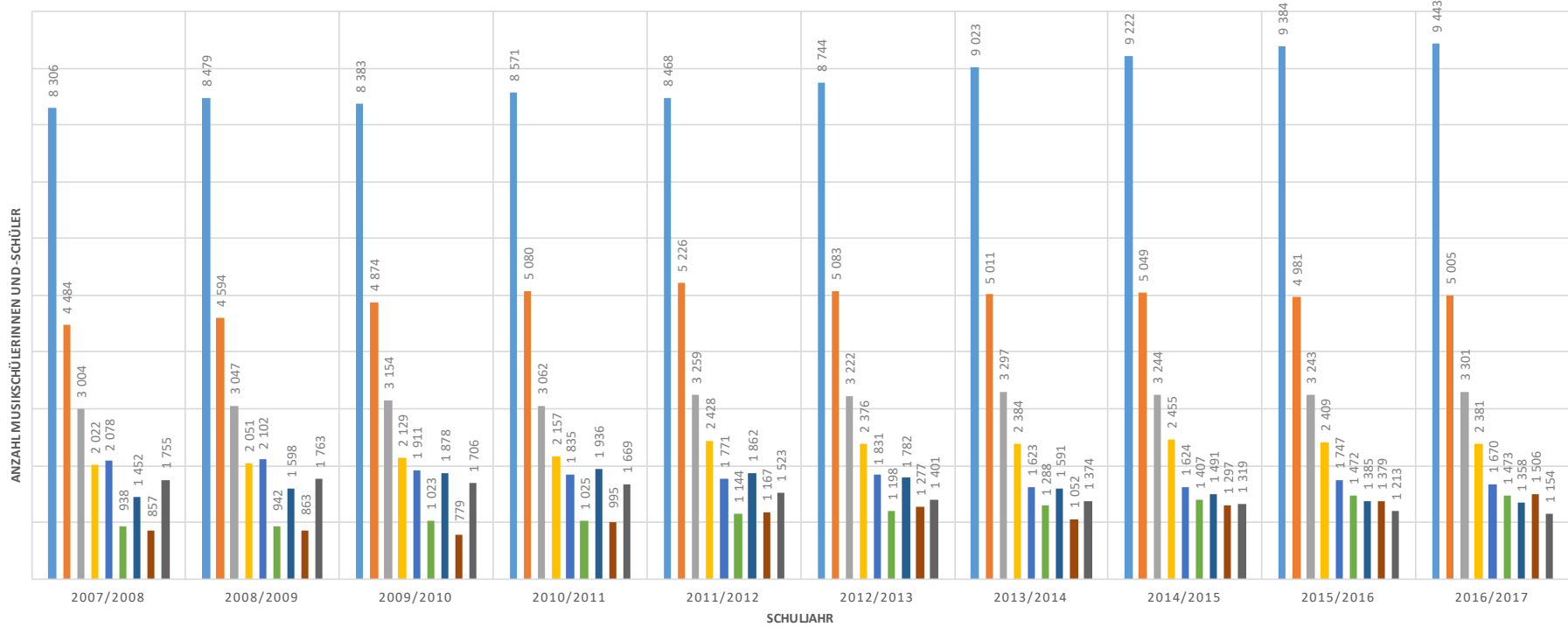
■ Volksschülerinnen und -schüler (Kiga, Primar, Sek 1) ■ Musikscherinnen und -schüler (Einzelunterricht)



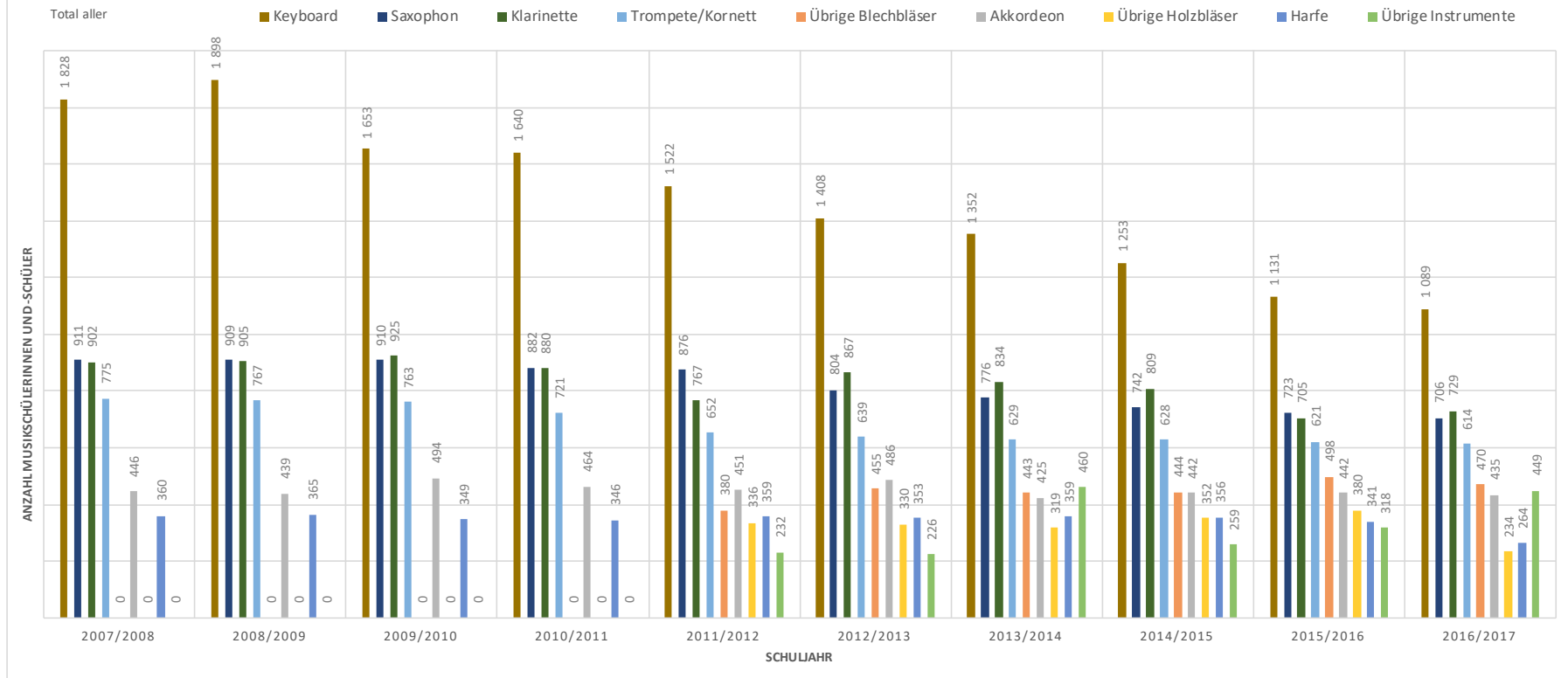
FACHBELEGUNG (1. TEIL)

Total aller
VZM-Mitgliedschulen

■ Klavier
 ■ Gitarre
 ■ Violine, Viola
 ■ Perkussion
 ■ Blockflöte
 ■ Violoncello, Kontrabass
 ■ E-Gitarre, E-Bass
 ■ Gesang
 ■ Querflöte



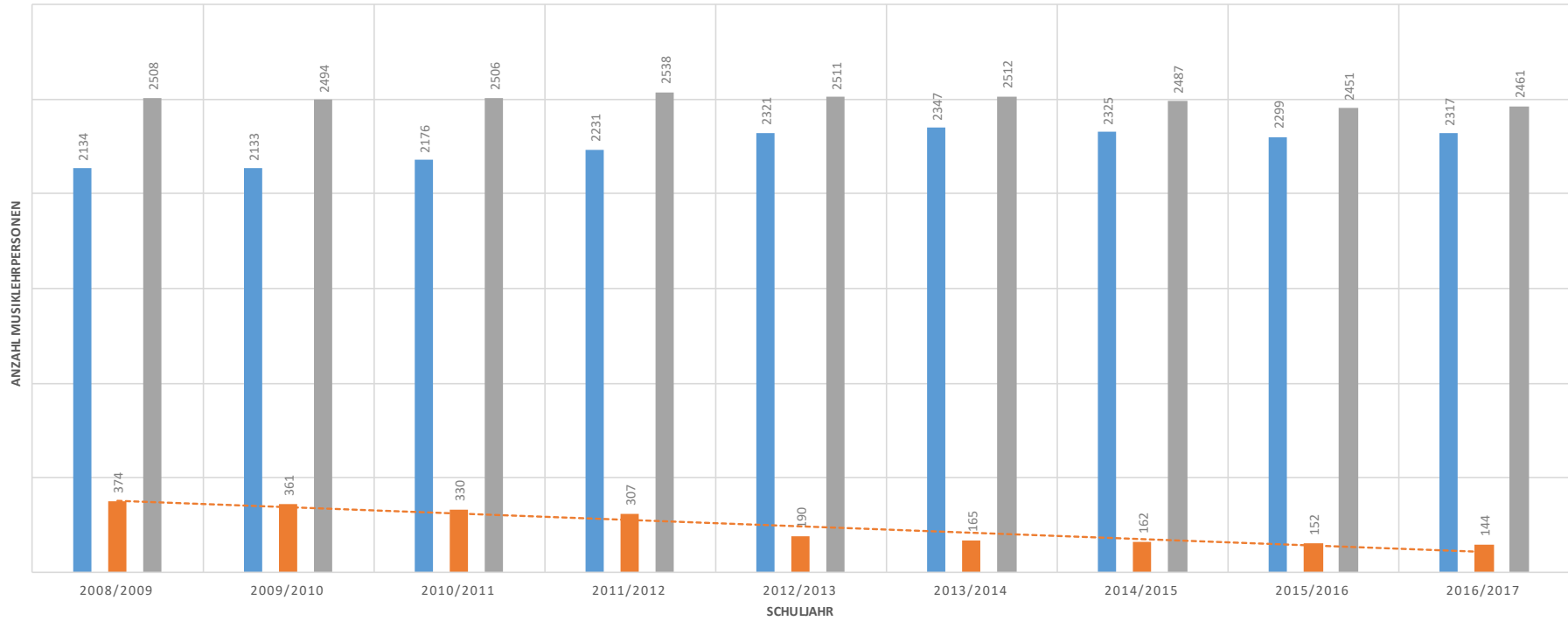
FACHBELEGUNG (2. TEIL)



MUSIKLEHRPERSONEN

Total aller
VZM-Mitgliedschulen

■ mit Diplom ■ ohne Diplom ■ Total



ERTRAG (EINZELUNTERRICHT)

	2006/2007	2007/2008	2008/2009	2009/2010	2010/2011	2011/2012	2012/2013	2013/2014	2014/2015	2015/2016	2016/2017
Kantonsbeitrag Gesamt in 1'000 CHF	3 744	3 894	3 872	4 164	4 018	4 606	5 318	5 536	4 719	4 740	4 845
Kantonsbeitrag Einzelunterricht in %	63.70	62.80	61.90	61.00	60.10	59.20	58.22	57.24	56.26	55.28	54.30
Kantonsbeitrag Einzelunterricht in 1'000 CHF	2 385	2 445	2 397	2 540	2 415	2 727	3 096	3 169	2 655	2 620	2 631
Ertrag in 1'000 CHF (Einzelunterricht)											
Gemeindebeiträge	57 323	61 466	61 211	69 306	66 545	67 011	71 342	74 323	76 290	79 205	79 177
Elternbeiträge	51 534	48 576	48 358	52 861	54 011	50 319	53 154	54 383	57 004	58 965	57 214
Kantonsbeitrag	2 385	2 445	2 397	2 540	2 415	2 727	3 096	3 169	2 655	2 620	2 631
Total	111 242	112 487	111 966	124 707	122 971	120 057	127 592	131 875	135 949	140 790	139 022

Bemerkungen:

- Die als «Schülerfranken» bezeichnete indirekte Subvention des VZM wurde vom Kantonsbeitrag nicht in Abzug gebracht.
- Der Anteil Einzelunterricht am Kantonsbeitrag wurde aus drei Werten extrapoliert (2006: 63.68%, 2011: 59.20%, 2016: 54.30%)
- Der gemeinsame Unterricht von zwei Schülern wurde zum Einzelunterricht gezählt.

KOSTEN PRO SCHÜLER/IN (EINZELUNTERRICHT) UND KOSTENBEITRÄGE

<i>in 1'000 CHF</i>	2006/2007	2007/2008	2008/2009	2009/2010	2010/2011	2011/2012	2012/2013	2013/2014	2014/2015	2015/2016	2016/2017
Kosten pro Schüler/in	3 931	3 906	3 757	4 049	3 935	3 799	4 076	4 090	4 174	4 440	4 435
Kostenbeitrag Gemeinde	2 026	2 134	2 054	2 250	2 129	2 121	2 279	2 305	2 342	2 498	2 526
Kostenbeitrag Eltern	1 821	1 687	1 623	1 716	1 728	1 592	1 698	1 687	1 750	1 860	1 825
Kostenbeitrag Kanton	84	85	80	82	77	86	99	98	82	83	84
Kostenbeiträge in %											
Gemeinde	51.53	54.64	54.67	55.58	54.11	55.82	55.91	56.36	56.12	56.26	56.95
Eltern	46.33	43.18	43.19	42.39	43.92	41.91	41.66	41.24	41.93	41.88	41.15
Kanton	2.14	2.17	2.14	2.04	1.96	2.27	2.43	2.40	1.95	1.86	1.89
Teuerung (Basis 100 Schuljahr 2006/2007)											
Teuerung Musikschulen	100.00	99.36	95.58	103.00	100.11	96.65	103.70	104.06	106.19	112.96	112.84
Landesindex der Konsumentenpreise	100.00	100.70	103.20	102.70	103.40	103.60	102.90	102.70	102.70	101.50	101.10
Veränderung der Kostenbeiträge in CHF											
Gemeindebeitrag	0.00	108.69	28.51	224.65	103.89	95.05	253.75	279.76	316.79	472.32	500.60
Elternbeitrag	0.00	-134.32	-198.24	-104.72	-92.64	-228.62	-122.78	-134.17	-70.79	38.58	4.43
Kantonsbeitrag	0.00	0.64	-3.84	-1.80	-7.00	2.02	14.65	14.01	-2.76	-1.64	-0.34
Frankenäquivalent Landesindex der Konsumentenpreise	0.00	27.52	125.79	106.13	133.65	141.51	113.99	106.13	106.13	58.96	43.24

Bemerkung:

- Da Musikschulen nicht gewinnorientiert arbeiten, entspricht der Aufwand dem Ertrag. Buchgewinne und -verluste sind im Beitrag der Gemeinden enthalten.
- Die Kosten entsprechen dem Aufwand.
- Der gemeinsame Unterricht von zwei Schülern wurde zum Einzelunterricht gezählt.

SCHÜLERZAHLEN

Schülerzahlen	2006/2007	2007/2008	2008/2009	2009/2010	2010/2011	2011/2012	2012/2013	2013/2014	2014/2015	2015/2016	2016/2017
Einzelunterricht	28 300	28 800	29 800	30 800	31 250	31 600	31 300	32 240	32 570	31 709	31 343
Musikalische Grundausbildung und Früherziehung	19 300	22 500	22 750	22 200	22 500	23 450	23 700	24 312	24 420	25 060	25 344
Instrumentalgruppen, Chöre, Orchester und Ensembles	8 600	9 500	9 250	10 000	11 250	11 450	14 300	13 515	13 120	15 070	17 203
Total	56 200	60 800	61 800	63 000	65 000	66 500	69 300	70 067	70 110	71 839	73 890

	2006/2007	2007/2008	2008/2009	2009/2010	2010/2011	2011/2012	2012/2013	2013/2014	2014/2015	2015/2016	2016/2017
Volksschülerinnen und -schüler (Kiga, Primar, Sek 1)	147400	147700	149000	149600	150400	151700	153000	155600	158500	162000	166400
Musikschülerinnen und -schüler (Einzelunterricht)	28 300	28 800	29 800	30 800	31 250	31 600	31 300	32 240	32 570	31 709	31 343
Anteil Musikschülerinnen und -schüler	19.20%	19.50%	20.00%	20.59%	20.78%	20.83%	20.46%	20.72%	20.55%	19.57%	18.84%

Bemerkung:

– Die Anzahl Volksschülerinnen und -schüler 2016/2017 wurde extrapoliert.

– Der gemeinsame Unterricht von zwei Schülern wurde zum Einzelunterricht gezählt.

FACHBELEGUNG

Schülerzahlen	2006/2007	2007/2008	2008/2009	2009/2010	2010/2011	2011/2012	2012/2013	2013/2014	2014/2015	2015/2016	2016/2017
Klavier		8 306	8 479	8 383	8 571	8 468	8 744	9 023	9 222	9 384	9 443
Gitarre		4 484	4 594	4 874	5 080	5 226	5 083	5 011	5 049	4 981	5 005
Violine, Viola		3 004	3 047	3 154	3 062	3 259	3 222	3 297	3 244	3 243	3 301
Perkussion		2 022	2 051	2 129	2 157	2 428	2 376	2 384	2 455	2 409	2 381
Blockflöte		2 078	2 102	1 911	1 835	1 771	1 831	1 623	1 624	1 747	1 670
Violoncello, Kontrabass		938	942	1 023	1 025	1 144	1 198	1 288	1 407	1 472	1 473
E-Gitarre, E-Bass		1 452	1 598	1 878	1 936	1 862	1 782	1 591	1 491	1 385	1 358
Gesang		857	863	779	995	1 167	1 277	1 052	1 297	1 379	1 506
Querflöte		1 755	1 763	1 706	1 669	1 523	1 401	1 374	1 319	1 213	1 154
Keyboard		1 828	1 898	1 653	1 640	1 522	1 408	1 352	1 253	1 131	1 089
Saxophon		911	909	910	882	876	804	776	742	723	706
Klarinette		902	905	925	880	767	867	834	809	705	729
Trompete/Kornett		775	767	763	721	652	639	629	628	621	614
Übrige Blechbläser						380	455	443	444	498	470
Akkordeon		446	439	494	464	451	486	425	442	442	435
Übrige Holzbläser						336	330	319	352	380	234
Harfe		360	365	349	346	359	353	359	356	341	264
Übrige Instrumente						232	226	460	259	318	449

MUSIKLEHRPERSONEN

Musiklehrpersonen	2006/2007	2007/2008	2008/2009	2009/2010	2010/2011	2011/2012	2012/2013	2013/2014	2014/2015	2015/2016	2016/2017
mit Diplom			2134	2133	2176	2231	2321	2347	2325	2299	2317
ohne Diplom			374	361	330	307	190	165	162	152	144
Total			2508	2494	2506	2538	2511	2512	2487	2451	2461